

日本製薬団体連合会
米国研究製薬工業協会
欧州製薬団体連合会
一般社団法人日本医薬品卸売業連合会 御中
一般社団法人日本ジェネリック医薬品販社協会
一般社団法人日本薬業貿易協会

令和4年6月30日

御中

厚生労働省医政局医薬産業振興・医療情報企画課

マイナンバーカードの取得、
健康保険証利用申込及び公金受取口座登録の促進並びに
業界団体・個社の取組の好事例の情報提供について
(依頼)

貴団体におかれましては、平素から厚生労働行政の推進にご協力いただき、厚く御礼を申し上げます。

マイナンバーカードの取得及び健康保険証利用申込の促進については、貴団体を通じて会員事業者への要請をご協力いただいているところですが、この度、公金受取口座登録の開始をはじめマイナンバーカードのメリットがさらに拡大することとなりましたので、ぜひ次のメリットを会員事業者にご周知いただくとともに、更なる取得促進、健康保険証利用申込及び公金受取口座登録の促進にご協力くださいますようお願い申し上げます。

1. マイナンバーカードのメリット拡大について

① **マイナポイント第2弾が開始しています。**

マイナポイント第2弾では、次のとおり最大20,000円相当のマイナポイントがもらえます。

ア マイナンバーカードを新規に取得した方等に対し、最大5,000円相当のポイント^{※1,2}

イ 健康保険証としての利用申込を行った方に対し、7,500円相当のポイント

ウ 公金受取口座の登録を行った方に対し、7,500円相当のポイント

アは令和4年1月1日から既にポイントの申込・付与が開始しています。イ及びウについては、令和4年6月30日からポイントの申込・付与が開始予定です。なお、マイナポイント第2弾については、令和4年9月末までにマイナンバーカードの交付申請をされた方が対象です。

6月30日に開始予定のイ及びウについては、既に健康保険証としての利用申込をされている方、公金受取口座を登録済の方も対象です。

最新の情報は、「マイナポイント事業」HP^{※3}をご覧ください。

※1 マイナポイントの申込後、選択したキャッシュレス決済サービスでチャージまたはお買い物をする必要があります。

※2 マイナンバーカードを既に取得した方のうち、マイナポイント第1弾の未申込者も含まれます。

※3 「マイナポイント事業」(<https://mynumbercard.point.soumu.go.jp/>)



② **公金受取口座登録制度が始まりました。**

公金受取口座登録制度^{※4}は、国民の皆様一人一口座、給付金等の受取のための口座を、国（デジタル庁）に任意で登録していただく制度です。

これにより年金、児童手当など、今後の給付金などの申請の際に、口座情報の記入や通帳の写し等の提出が不要となるほか、行政機関の書類確認が省略でき緊急時の給付金などを迅速に受け取ることができます。

この公金受取口座については、令和4年3月28日からマイナポータルで登録^{※5}が出来るようになっていきます。

※4 公金受取口座登録制度の詳細は、デジタル庁 HP をご確認ください。

デジタル庁 HP「公金受取口座登録制度」

(https://www.digital.go.jp/policies/account_registration/)

※5 口座の登録をもって、給付金の申請が完了するわけではございません。別途申請などが必要になります。



【よくあるご質問】

Q1 公金受取口座登録制度について（総論）

(https://www.digital.go.jp/policies/account_registration_faq_01/)

Q2 公金受取口座の登録について

(https://www.digital.go.jp/policies/account_registration_faq_02/)

Q3 所得税の確定申告手続きにおける登録について

(https://www.digital.go.jp/policies/account_registration_faq_03/)



③ 健康保険証として使えます。

マイナンバーカードの健康保険証利用（オンライン資格確認）は、本人が同意をすると、医療機関・薬局において薬剤情報や特定健診情報等が閲覧可能となり、従業員にとってより良い医療を受けられることにつながります。また、健保組合等の医療保険に係る事務のコスト縮減が期待できます。

なお、健康保険証利用ができる医療機関等は厚生労働省 HP^{※6} で公開しております。

※6 「マイナンバーカードの健康保険証利用対応の医療機関・薬局についてのお知らせ」

(https://www.mhlw.go.jp/stf/index_16743.html)



④ 薬剤情報や特定健診情報等がマイナポータルで確認できます。

マイナポータル^{※7}で、自分の薬剤情報や特定健診情報等^{※8}の閲覧が可能となり、自身の健康管理に役立てることが可能となりました。また、医療費通知情報も閲覧でき、医療費控除の申告手続きが簡素化されます。

※7 マイナポータル「マイナンバーカードの健康保険証利用」(<https://myna.go.jp/>)

※8 薬剤情報は令和3年9月に診療したのから3年分、特定健診情報は令和2年度以降に実施したのから5年分（直近5回分）の情報が閲覧できるようになります。



⑤ 新型コロナワクチンの接種証明書（電子版）が取得できます。

新型コロナワクチンの接種証明書（電子版）について、スマートフォン上で専用アプリから申請・取得し、表示可能となりました。接種証明書（電子版）の申請には、マイナンバーカードが必要となります。

【詳細はこちらから】

デジタル庁 HP：新型コロナワクチン接種証明書アプリ

(<https://www.digital.go.jp/policies/vaccinecert>)

【ダウンロードはこちらから】

App Store：「新型コロナワクチン接種証明書アプリ」(apple.com)

(<https://apps.apple.com/jp/app/id1593815264>)



2. 会員事業者への要請・周知について

貴団体におかれましては、以下の要領で、会員事業者に対して、マイナンバーカードの積極的な取得、健康保険証の利用申込及び公金受取口座登録の促進について要請していただきますとともに、別添のメリット一覧チラシや業界団体等の取組事例等について情報提供いただきますようお願い申し上げます。

なお、カード未取得者に対して、令和3年3月までに二次元バーコード付きのカード交付申請書が送付されており、二次元バーコードを用いたオンライン申請を推奨しております。

(1) 要請文の発出

会員事業者への呼びかけに係る通知のひな形（別添）をご活用下さい。なお、貴団体の実態を踏まえ、適宜修正いただいても結構です。また、本依頼文書を添付していただいても差支えありません。通知の発出は、可能な限り速やかに実施していただければ幸いです。

(2) 関連資料の送付

(1)の要請文の発出と併せて、次の関連資料を会員事業者にご提供いただき、マイナンバーカードの取得及び健康保険証利用の申込促進並びに公金受取口座登録の促進にご活用下さい。

併せて「従業員に対するマイナンバーカード申請支援のお願い」をご用意しております。出張申請受付の受け入れが難しい場合等でも、会員事業者において、従業員の方に対するカードの申請支援を行っていただけるようご案内しております。

- ・資料「従業員に対するマイナンバーカード申請支援のお願い」
- ・メリット一覧チラシ「こ～んなに便利！マイナンバーカード」
- ・チラシ「マイナポイント申込の際の注意点」A4版
- ・リーフレット「公金受取口座登録制度ってなんだろう？」A3版及びA4版（令和4年3月作成）
- ・リーフレット「マイナンバーカードが健康保険証として利用できます！」A3版及びA4版（令和3年10月改訂）
- ・チラシ「マイナンバーカードの健康保険証利用の申込みはセブン銀行ATMで！」

一部リーフレット及びチラシにつきましては、デジタル庁HPにも掲載しておりますので、ぜひダウンロードの上、メールでのご周知やイントラネットへの掲載にご利用ください。

「デジタル庁」HP

ホーム>政策>マイナンバー(個人番号)制度>関連情報>広報資料(リーフレット、障害者の方向け資料等)

[\(https://www.digital.go.jp/policies/mynumber_resources/\)](https://www.digital.go.jp/policies/mynumber_resources/)

また、事例集「業界団体・個社等における取組事例集」もお送りしますので、貴団体におけるマイナンバーカードの取得促進等の取組の参考としていただけますと幸いです。



マイナンバーカードの健康保険証利用の 申込みはセブン銀行ATMで!



- お持ちのスマートフォンがマイナポータルAPアプリ (申込みに必要な専用アプリ) に対応していない方
- スマートフォンをお持ちでない方、スマートフォンの操作に自信がない方

→ **セブン銀行ATMでの申込みは簡単でオススメ!**

ATMでの申込みに必要なもの



マイナンバーカード



利用者証明用
パスワード
(4桁)

※ATMの操作に
健康保険証は
不要です。

対応している医療機関・薬局

このステッカー・ポスターが
貼ってある医療機関・薬局で
使えるようになります



※利用できる医療機関・薬局等については、厚生労働省のホームページで公開しています。

ATMでの健康保険証利用の申込みについて
くわしくはこちら



健康保険証利用の
申込みのお問合せ



マイナンバー
0120-95-0178

音声ガイダンスに従って「4→2」の順にお進みください。

受付時間 (年末年始を除く)

平日: 9時30分～20時00分
土日祝: 9時30分～17時30分

マイナポイント申込の際の注意点



ポイントを受け取るには？

マイナポイント第2弾では、

施策①：カードの取得及び2万円までのチャージ又はお買い物（最大5,000円分）

施策②：健康保険証利用申込み（7,500円分）

施策③：公金受取口座登録（7,500円分）

に対し、それぞれポイントがもらえます。**※施策②、③は、2022年6月30日から申込開始**
それぞれのポイント受取のための手順を以下で紹介します。

※

(1) 事前準備

ポイントをスムーズに受け取るために、キャンペーン1、2、3に合わせて、事前に以下の準備をすることをおすすめしています。

※以下のような準備をせずにマイナポイントの申込みを行おうとした場合、ポイントの申込みができない場合や、ポイントの付与までに時間がかかってしまう場合があります。

※**マイナポイントは先着順ではありません。**皆さんにポイントを付与できる十分な予算を確保していますので、**ポイント申込みは事前準備をしっかりとってから、慌てずに行ってください。**

必要な準備

- ✓ **マイナンバーカードの取得**
詳しいやり方はこちら <https://mynumbercard.point.soumu.go.jp/flow/mnp-get/>
- ✓ **利用者証明用電子証明書の更新(カード取得から5年以上が経過している方)**
更新の手順はこちら
https://faq.myna.go.jp/faq/show/2691?category_id=6&site_domain=default
- ✓ **利用者証明用電子証明書のPW(4ケタ)の確認・再発行(PWを忘れてしまった場合)**
PWの再発行方法はこちら <https://www.jpki.go.jp/procedure/password.html>
- ✓ **対応決済サービスの利用申込み**
対応決済サービスの検索及び事前手順の要否の確認はこちら
https://mynumbercard.point.soumu.go.jp/service_search/
- ✓ **利用している対応決済サービスの決済サービスID及びセキュリティコードの確認**
決済サービスID及びセキュリティコードはこちらで各サービスを検索して確認
https://mynumbercard.point.soumu.go.jp/service_search/
- ✓ **健康保険証利用申込み(2の施策に申込み方)**
詳しいやり方はこちら https://myna.go.jp/html/hokenshoriyou_top.html
- ✓ **公金受取口座の登録(3の施策に申し込む方)**
詳しいやり方はこちら https://myna.go.jp/html/account_information.html

マイナポイント申込の際の注意点



(2) ポイントを申し込む ~オンライン~ 【2022年6月30日~】

「マイナポイント」を受け取るためには、申込みが必要です。手続はスマートフォンやパソコンで簡単に行うことができます。（機種によって画面は少し異なる場合があります）

簡単な操作で24時間申込可能、新型コロナウイルス感染症の感染リスクや窓口での待ち時間もないオンライン手続がおすすめです！

① マイナポイントアプリをインストールし、アプリ上で「申し込む」をタップ。

マイナポイント



申し込む

キャンペーンについて知る

既に申し込んでいる場合

申込み状況を確認

② 数字4桁のパスワード※を入力し、カードを読取る

※公的個人認証サービス利用者証明用PW。マイナンバーカードを受け取る際に設定したもの。忘れてしまった場合は、住民票のある市区町村窓口で顔写真付の公的証明書を持参して手続する必要があります。



③ キャンペーンを選ぶ。

キャンペーンを選びます

マイナポイント獲得を申込むキャンペーンをすべて選択してください。



選択の合計 最大 5,000 ポイント ※条件を満たした場合

1つ選んで次へ


④ 決済サービスを選ぶ。

受取り方を選びます


ポイントを受け取るキャッシュレス決済サービスを選んでください。



電子マネー



QRコード



プリペイドカード

⑤ 決済サービス情報を入力する。

決済サービスの情報を入力します

ポイントを受取る「決済サービスA1」のアカウント情報を教えてください。

確認方法（決済サービスA1ウェブサイト）

決済サービスID ※

セキュリティコード ※

電話番号（〒4桁）

お問合せの際に利用します

次へ

⑨ 申込完了

※キャンペーン3申込の場合はマイナポータルへ。

✓ 申込みを完了しました！

付与条件を確認しています。付与までしばらくお待ちください。
申込み状況は、本アプリや申込済決済サービス内で確認できます。

公金受取口座の登録は完了していますか？

公金受取口座の登録によるマイナポイントを受け取るには、予めマイナポータルでの登録が必要です。登録していないかた、登録状況がわからないかたはマイナポータルで必ずご確認ください。

マイナポータルで確認

終了

⑧ 保険証利用登録に同意する（キャンペーン2申込時のみ）。

健康保険証としての利用にあたって、利用規約に同意します

マイナンバーカードの保険証利用の規約を確認してください。既に申し込んでいるかたも同意し次へ進みます。

マイナポータル利用規約

マイナポータル（以下「本システム」という。）が提供する各種サービスを利用された方は、下記の利用規約に同意したものとみなします。

記

(目的)

第1条 本利用規約は、デジタル庁が運営する本システムの利用に関し、システム利用者へ同意していただくことが必要な事項を定めることを目的とします。

(定義)

第2条 本利用規約で使用する用語の定義は、次の各号のとおりとします。
一 「マイナポータル」とは、やりとり履歴、

⑦ 利用規約に同意する。

利用規約に同意します

マイナポイント第2弾に申込むため、利用規約を確認してください。

マイナポイント利用規約

第1条 (目的)

1. 本規約は、マイナポイントの活用により、消費の活性化、生活の質の向上、マイナンバーカードの普及促進および官民キャッシュレス決済基盤の構築を行うことを目的とするマイナポイント事業（以下「本事業」といいます。）に際して、マイナポイントの申込（付与のために必要なマイキーIDとキャッシュレス決済サービスの連携のこと）をいう、以下「本申込」といいます。）を国が申請者の希望に応じて行うにあたっての申請者の遵守すべき事項等を定めることを目的とするものとします。

2. 本事業は、国所定の手続を経て、マイナンバーカードを用いてマイキーIDを設定し（マイナポイントの予約を行うこと）でマイキーIDが設定されます。当該マイキーIDと登録決済事業者が提供するキャッシュレス決済サービスを連携した上で、前払または物品等の購入を行うことで、国所定の付与上限額の範囲で当該登録決済事業者所定の方法によりマイナポイントの付与を受けることができる制度です。

3. 申請者は、本規約の内容を承諾のうえ、本規約に基づき本申込の申請を行うものとします。また、本申込およびマイナポイントの付与を受けるにあたっては、本規約のほか、対象キャッシュレス決済サービスに係る利用規約その他の本申込およびマイナポイントの付与に必要な国等の定めるガイドラインおよび登録決済事業者の規約等（以下、総称して「本規約等」といいます。）が適用されるものとします。

第2条 (定義)

(1) 「マイナンバーカード」とは、行政手続における個人を識別するための番号利用

⑥ 申込内容を確認する。

ヘルプ

この内容で申込みますか？

申込み内容に誤りがないか確認してください。内容はあとから変更できません。

付与ポイント数 最大 20,000 ※条件を満たした場合

対象キャンペーン
・マイナンバーカードの新規取得
・健康保険証としての利用申込み
・公金受取口座の登録

決済サービス 決済サービスA1

利用方法 前払

「健康保険証としての利用申込み」及び「公金受取口座登録」によるポイント付与タイミング

決済と同時

付与確定から概ね1週間後

決済サービスID

1234567890

セキュリティコード

電話番号（〒4桁）

1234

この内容で申込み

修正

マイナポイント申込の際の注意点



(2) ポイントを申し込む ～手続スポット～

スマートフォンやパソコンがない場合も、マイナポイントの申込みは全国約6万箇所の手続スポットで無料で行うことができます。

手続スポットは市区町村窓口や郵便局、コンビニ（マルチコピー機・ATM）、携帯ショップなど様々な場所に設置されています。

マイナポイント手続スポット

■市区町村窓口



- KDDI (auショップ)
- NTTドコモ (ドコモショップ)
- イオングループ (総合スーパー (GMS)、一部の食品スーパー (SM))
- セブン銀行 (ATM)
- ソフトバンク (ソフトバンクショップ/ワイモバイルショップ)
- ビックカメラ
- ヤマダ電機
- 郵便局
- ローソン (マルチコピー機)



マイナポイント手続スポット検索

「マイナポイント手続スポット」は、マイナポイント事業ホームページから簡単に検索できます。

https://mynumbercard.point.soumu.go.jp/reserve_search/

※手続の方法はスポットや使用する機械によって異なりますので、操作はスポットに備えつけられている手順書等に従って実施してください。

！手続スポットでのお手続の際の注意点

- ✓ 手続には以下のものが必要です。お出かけ前に必ず確認してください。
 - ・マイナンバーカード
 - ・数字4ケタのパスワード(公的個人認証サービス利用者証明用パスワード)
 - ・ポイント受取に使用する決済サービスの決済サービスID
 - ・ポイント受取に使用する決済サービスのセキュリティコード

※このほかにも1ページ目の事前準備の枠内を参照し、必要なものを余裕をもって準備してください。
- ✓ キャンペーン3に申し込む場合は、事前に公金受取口座の登録を済ませておくと、スムーズにポイントを受け取ることができます。
詳しいやり方はこちら https://myna.go.jp/html/account_information.html
- ✓ キャンペーン2及びキャンペーン3開始直後は特に手続スポットが混雑する可能性があります。新型コロナウイルス感染症のまん延防止の観点からも、空いている時間・場所でのお手続をお願いします。
※マイナポイントは先着順ではありません！慌てずに申込みを行ってください。
- ✓ 手続スポットごとに営業時間が定められています。営業時間内にお手続をお願いします。

マイナポイント申込の際の注意点



(3) ポイントを受け取る

キャンペーン1のマイナンバーカードの新規取得等により付与されるマイナポイントは、選択したキャッシュレス決済サービスでチャージまたはお買い物をする事でキャッシュレス決済サービスを通じて付与されます。(上限は5,000円分)

キャンペーン2の「健康保険証としての利用申込み」とキャンペーン3の「公金受取口座の登録」に関しては、マイナポイント申込み後、チャージやお買い物をしなくてもそれぞれ7,500円分のポイントが付与されます。(2022年6月30日開始)

取得したポイントは電子マネーやQRコード決済など、普段のお買い物に利用できます。

申込み状況の確認 【2022年6月30日～】

マイナポイントの申込状況は、オンラインで以下のとおり簡単に確認することができます。

手続スポットでの手続の場合の申込状況の確認は、スポットや使用する機械によって異なります。詳しくは手続スポットにある表示等をご覧ください。

①マイナポイントアプリトップで「申込み状況を確認する」をタップ。

マイナポイント



申込み

キャンペーンについて知る

既に申込みしている場合

申込み状況を確認

②数字4桁のパスワード※を入力し、カードを読み取る

※公的個人認証サービス利用者証明用PW。マイナンバーカードを受け取る際に設定したものです。忘れてしまった場合は、住民票のある市区町村窓口で顔写真付の公的証明書を持参して手続をする必要があります。



はじめる

戻る

③表示の例 (全て未申込)

キャンペーン申込み状況



未申込

マイナンバーカードの新規取得

キャンペーンに申込みしていません。

未申込

健康保険証としての利用申込み

キャンペーンに申込みしていません。

未申込

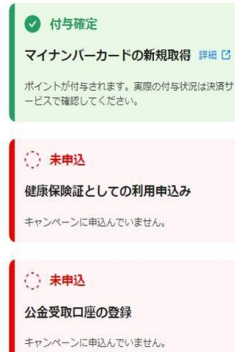
公金受取口座の登録

キャンペーンに申込みしていません。

キャンペーンに申込み

③表示の例 (1のみ申込済)

キャンペーン申込み状況



付与確定

マイナンバーカードの新規取得 [詳細](#)

ポイントが付与されます。実際の付与状況は決済サービスで確認してください。

未申込

健康保険証としての利用申込み

キャンペーンに申込みしていません。

未申込

公金受取口座の登録

キャンペーンに申込みしていません。

キャンペーン申込みを停止

キャンペーンに申込み

こ～んなに便利！ マイナンバーカード

NEW!

※お住まいの地域・ご利用の機関によってサービス内容は異なりますので、事前のご確認をお願いします。

公金受取口座の登録で
給付金等の受取が
カンタン！

NEW!

最大20,000円分の
マイナポイントが
もらえる！

マイナンバーカードの新規取得等で最大5,000円分
健康保険証としての利用申込みで7,500円分
公金受取口座の登録で7,500円分

詳しくは で検索！

住民票の写しなども
コンビニで
カンタン取得

確定申告でも
医療費通知情報を
カンタン連携

行政手続きも
オンラインで

健康保険証
として使える！


新型コロナウイルス
接種証明書の
電子交付にも利用！

薬剤情報や
特定健診情報等が
マイナポータルで
確認できる！

本人確認書類
として使える

詳しくは で検索！

デジタル庁作成 (R4.5)



よくある質問にお答えします

マイナンバーを見られるのが不安です

医療機関や薬局の窓口職員が、マイナンバーを取り扱うことはありません。もし見られたとしても、他人があなたのマイナンバーを使って手続きすることはできない仕組みになっています。

マイナンバーカードを持ち歩いて大丈夫なの？

健康保険証として使えるようになって、受診歴や薬剤情報などプライバシー性の高い情報がカードのICチップに入ることはありません。落としたり、失くしたりした場合は、下記フリーダイヤルで24時間365日体制でカードの一時利用停止を受け付けています。

どこで利用できるの？

マイナンバーカードを健康保険証として利用できる医療機関・薬局は、右のステッカーやポスターが目印です！利用できる医療機関・薬局は、順次増えていきます。

健康保険証の代わりにマイナンバーカードで

マイナ受付

ステッカー

マイナ受付 対応しています

令和3年3月より、マイナンバーカードが健康保険証として使えます。

ポスター

厚生労働省のホームページでも利用できる医療機関・薬局をご案内しています。

マイナンバー制度・マイナンバーカードについてのお問合せ

マイナンバー総合フリーダイヤル

マイ ナン バ ー

0120-95-0178

受付時間(年末年始を除く)

平日 9:30~20:00

土日祝 9:30~17:30

紛失・盗難によるマイナンバーカードの一時利用停止については**24時間365日受付!**

▼一部のIP電話等で上記ダイヤルにつながらない場合

マイナンバーカード等	その他のお問合せ
050-3818-1250	050-3816-9405

▼英語、中国語、韓国語、スペイン語、ポルトガル語対応のフリーダイヤル

This telephone number is toll-free corresponding to English, Chinese, Korean, Spanish and Portuguese.

マイナンバー制度について	マイナンバーカード等
Inquiries about My Number System	Inquiries about My Number Card etc.
0120-0178-26	0120-0178-27

マイナンバーカードの↓申請方法はこちら↓

<https://www.kojinbango-card.go.jp/kofushinse/>

マイナンバーカードが健康保険証として利用できます!


※利用できる医療機関・薬局については、裏面をご覧ください。
※従来の健康保険証が利用できなくなるわけではありません。



マイナンバーPRキャラクター
マイナちゃん

公的個人認証サービスPRキャラクター
マイキーくん

マイナンバーカードが健康保険証として利用できます!



1 マイナンバーカードをカードリーダーに置く

カードの顔写真を機器で確認します。
※顔写真は機器に保存されません。



2 オンラインであなたの医療保険資格を確認!

マイナンバーカードのICチップにある電子証明書により医療保険の資格をオンラインで確認します。

利用申込はカンタン!



ここをクリック!

マイナンバーカードを健康保険証として利用するためには、申込が必要です。利用の申込は、マイナポータル*やセブン銀行のATM、医療機関・薬局の顔認証付きカードリーダーでできます。



(*子育てや介護をはじめとする行政手続の検索やオンライン申請がワンストップできたり、行政からのお知らせを受け取ることができる自分専用のサイトです。)

マイナンバー(12桁の数字)は使いません!



マイナンバーカードの健康保険証利用には、ICチップの中の「電子証明書」を使うため、マイナンバー(12桁の数字)は使われません。医療機関や薬局の受付窓口でマイナンバーを取り扱うことはありませんし、ご自身の診療情報がマイナンバーと紐づけられることもありません。

ICチップには、受診歴や薬剤情報などの個人情報記録されません。



どんないいことが? 7つのメリット

POINT! 1 より良い医療が可能に!

本人が同意をすれば、初めての医療機関でも、特定健診情報や今までに使った薬剤情報が医師等と共有でき、より適切な医療が受けられるようになります。

※薬剤情報は、2021年9月に診療したものと3年分の情報が閲覧できるようになります。



POINT! 2 自身の健康管理に役立つ!

マイナポータルで、2021年10月から、自分の特定健診情報を順次閲覧できるようになり、自分の薬剤情報を閲覧できるようになりました。

※特定健診情報は、2020年度以降に実施したものと5年分(直近5回分)の情報が閲覧できるようになります。



POINT! 3 オンラインで医療費控除がより簡単に!

マイナポータルで、2021年11月から自分の医療費通知情報が閲覧できるようになります。また、2021年分所得税の確定申告から、医療費控除の手続で、マイナポータルを通じて医療費通知情報の自動入力が可能となります。

※2021年9月分以降の医療費通知情報について、閲覧・自動入力が可能となります。



POINT! 4 手続きなしで限度額を超える一時的な支払が不要に!

限度額適用認定証がなくても、高額療養費制度における限度額を超える支払が免除されます。
※自治体独自の医療費助成等については、書類の持参が必要です。



POINT! 5 医療保険の資格確認がスムーズに!

カードリーダーで顔写真を確認すれば、スムーズに医療保険の資格確認ができ、医療機関や薬局の受け付けにおける事務処理の効率化が期待できます。



POINT! 6 医療費の事務コストの削減!

医療保険の請求誤り等が減少することから、医療保険者等の事務処理コストが削減でき、持続可能な制度運営につながる見込みです。



POINT! 7 健康保険証としてずっと使える!

就職や転職、引越をしても、マイナンバーカードを健康保険証としてずっと使うことができます。医療保険者が変わる場合は、加入の届出が引き続き必要です。



よくある質問にお答えします



マイナンバーを見られるのが不安です

医療機関や薬局の窓口職員が、マイナンバーを取り扱うことはありません。もし見られたとしても、他人があなたのマイナンバーを使って、手続きすることはできない仕組みになっています。



マイナンバーカードを持ち歩いて大丈夫なの？

健康保険証として使えるようになって、受診歴や薬剤情報などプライバシー性の高い情報がカードのICチップに入ることはありません。落したり、失くしたりした場合は、フリーダイヤルで24時間365日体制でカードの一時利用停止を受け付けています。



どこで利用できるの？

マイナンバーカードを健康保険証として利用できる医療機関・薬局は、下のステッカーやポスターが目印です！利用できる医療機関・薬局は、順次増えていきます。



厚生労働省のホームページでも利用できる医療機関・薬局をご案内しています。

マイナンバーカードの申請方法


交付申請書をお持ちの方は、**以下4つの方法**から申請できます！



スマートフォン

半分以上の人がオンラインからの申請なんだって！

- 1 スマホで顔写真を撮影。
- 2 スマホで交付申請書のQRコードを読み取る。
- 3 申請用WEBサイトでメールアドレスを登録。
- 4 申請者専用WEBサイトのURLが届いたら、**顔写真を登録、必要事項を入力**して申請完了。



パソコン

交付申請書に記載の申請書IDが必要だよ

- 1 カメラで顔写真を撮影。
- 2 申請用WEBサイトでメールアドレスを登録。
- 3 申請者専用WEBサイトのURLが届いたら、**顔写真を登録、必要事項を入力**して申請完了。



証明用写真機

- 1 タッチパネルから「**個人番号カード申請**」を選択。
- 2 撮影用の料金を投入して、交付申請書のQRコードを**バーコードリーダーにかざす**。
- 3 画面の案内にしたがって、必要事項を入力。
- 4 画面の案内にしたがって、顔写真を**撮影して送信**し、申請完了。



郵便

- 1 交付申請書に必要事項を記入し、**6か月以内**に撮影した顔写真を貼り付けて郵送し、申請完了。

カードの仕上がりが早いスマホでの申請がおすすめ！

交付申請書をお持ちでない方は、**マイナンバーカード郵便**

- 1 専用サイトから手書き用の交付申請書と封筒をダウンロードすれば、郵便で申請ができます！プリントアウトしてご利用ください。
※手書き用の交付申請書には、顔写真の貼付とマイナンバーの記入が必要です。
- 2 市区町村の窓口でも、交付申請書を再発行しています。本人確認書類(運転免許証、パスポート等)を持参の上、お住まいの市区町村へ行きましょう。



マイナンバー制度・マイナンバーカードについてのお問合せ

マイナンバー総合フリーダイヤル

0120-95-0178 受付時間(年末年始を除く)
平日 9:30~20:00
土日祝 9:30~17:30

紛失・盗難によるマイナンバーカードの一時利用停止については**24時間365日**受付！

▼一部のIP電話等で上記ダイヤルに繋がらない場合

マイナンバーカード等 **050-3818-1250**
その他のお問合せ **050-3816-9405**

▼英語、中国語、韓国語、スペイン語、ポルトガル語対応のフリーダイヤル

This telephone number is toll-free corresponding to English, Chinese, Korean, Spanish and Portuguese.
マイナンバー制度について **0120-0178-26**
マイナンバーカード等 **0120-0178-27**

マイナンバーカードの申請方法はこちら↓



マイナンバーカードが健康保険証として利用できます！


※利用できる医療機関・薬局については、裏面をご覧ください。
※従来の健康保険証が利用できなくなるわけではありません。



マイナンバーPRキャラクター
マイナちゃん

公的個人認証サービスPRキャラクター
マイキーくん

マイナンバーカードが健康保険証として利用できます！



1 マイナンバーカードをカードリーダーに置く

カードの顔写真を機器で確認します。
※顔写真は機器に保存されません。



2 オンラインであなたの医療保険資格を確認！

マイナンバーカードのICチップにある電子証明書により医療保険の資格をオンラインで確認します。

利用申込はカンタン！



ここをクリック！

(*)子育てや介護をはじめとする行政手続の検索やオンライン申請がワンストップでできたり、行政からのお知らせを受け取ることができる自分専用のサイトです。



マイナンバー(12桁の数字)は使いません！



マイナンバーカードの健康保険証利用には、ICチップの中の「電子証明書」を使うため、マイナンバー(12桁の数字)は使われません。

ICチップには、受診歴や薬剤情報などの個人情報は記録されません。

医療機関や薬局の受付窓口でマイナンバーを取り扱うことはありませんし、ご自身の診療情報がマイナンバーと紐づけられることもありません。

どんないいことが? 7つのメリット

POINT! 1 より良い医療が可能に!

本人が同意をすれば、初めての医療機関でも、特定健診情報や今までに使った薬剤情報が医師等と共有でき、より適切な医療が受けられるようになります。
※薬剤情報は、2021年9月に診療したものから3年分の情報が閲覧できるようになります。



POINT! 2 自身の健康管理に役立つ!

マイナポータルで、2021年10月から、自分の特定健診情報を順次閲覧できるようになり、自分の薬剤情報を閲覧できるようになりました。
※特定健診情報は、2020年度以降に実施したものから5年分(直近5回分)の情報が閲覧できるようになります。



POINT! 3 オンラインで医療費控除がより簡単に!

マイナポータルで、2021年11月から自分の医療費通知情報が閲覧できるようになります。また、2021年分所得税の確定申告から、医療費控除の手続で、マイナポータルを通じて医療費通知情報の自動入力が可能となります。
※2021年9月分以降の医療費通知情報について、閲覧・自動入力が可能となります。

POINT! 4 手続きなしで限度額を超える一時的な支払が不要に!

限度額適用認定証がなくても、高額療養費制度における限度額を超える支払が免除されます。
※自治体独自の医療費助成等については、書類の持参が必要です。




POINT! 5 医療保険の資格確認がスムーズに!

カードリーダーで顔写真を確認すれば、スムーズに医療保険の資格確認ができ、医療機関や薬局の受け付けにおける事務処理の効率化が期待できます。



POINT! 6 医療費の事務コストの削減!

医療保険の請求誤り等が減少することから、医療保険者等の事務処理コストが削減でき、持続可能な制度運営につながる見込みです。



POINT! 7 健康保険証としてずっと使える!

就職や転職、引越をしても、マイナンバーカードを健康保険証としてずっと使うことができます。医療保険者が変わる場合は、加入の届出が引き続き必要です。



マイナンバーカードの取得促進に向けた 取組事例集

各府省庁・業界団体等における取組事例



令和4年5月 デジタル庁

<目次>

1. 各府省庁における取組事例

- 1-1. 業界団体への取組促進要請 … p 3
- 1-2. 行政手続のオンライン化に伴うマイナンバーカードの活用 … p 4

2. 業界団体・個社等における取組事例

- 2-1. 自治体との連携 … p 6
- 2-2. 広報誌・ウェブサイト掲載等による周知 … p 7
- 2-3. 独自の取組 … p 8
- 2-4. 時期を踏まえた広報の取組 … p 9

1. 各府省庁における取組事例

1-1. 業界団体への取組促進要請

【主な取組】

- 業界団体のトップに対し、省庁の要職が直接訪問をして、マイナンバーカードの取得促進を要請
- 業界団体に対し、大臣のメッセージを発出するなどして、協力依頼
- 業界団体との定期的な意見交換会の場での協力依頼、アンケートによる取組状況のフォローアップ

→【期待される効果】

業界団体のトップ等に対する要請や継続的なフォローアップにより、取組促進が期待できる。

<具体例：国土交通省>

1.概要

業界団体のトップに対し、幹部が訪問して取得促進の依頼をする等、継続的な働きかけを行った。

2.詳細

令和3年12月、業界団体（日本自動車整備振興会連合会、全日本不動産協会、日本電設工業協会）を幹部が訪問し、最新の業種別順位を示した上で、トップ及びそれに準ずる者に直接、マイナンバーカード取得要請を行った。

自動車整備業向けに対して当該業種に特化した取得促進のためのポスターや説明資料を作成し取得率の底上げを目指した。

3.効果

直接要請を行った業種について取得率の微増が見られた。（第2回ネット調査比：自動車整備業+5.8%、不動産取引業+12.5%、設備工事業+4.4%）意見交換をすることにより各業界団体の実情を把握するとともに、メリットの理解深耕にも寄与することができた。また、各業界団体からは、コロナ禍の厳しい状況、且つ、マイナンバーの利用方法の明確化次第であるが、引き続き国に協力していきたい等、前向きな回答を得ることができた。

1-2. 行政手続のオンライン化に伴うマイナンバーカードの活用

【主な取組】

- オンライン化された行政手続において、マイナンバーカードによる本人確認を可能とし、活用を呼び掛ける

→ 【期待される効果】

所管制度の行政手続のオンライン化の機会を捉え、マイナンバーカードの利用可能性を広げることにより、利用者の利便性向上に資する。

< 具体例：農林水産省 >

1.概要

農林水産省所管の行政手続のオンライン化を進める農林水産共通申請サービス（eMAFF）において申請者ID（eMAFF ID）を取得する際に、マイナンバーカードを活用した本人確認機能を令和3年7月にリリースしている。

2.詳細

農林漁業者が、eMAFFからオンライン申請する際の本人確認をマイナンバーカードを用いて行うことが可能となり、令和3年7月中旬～令和4年3月下旬にかけて、49件（全本人確認件数の14.2%）について、マイナンバーカードを利用した申請があった。

3.効果

eMAFFの利用者である農林漁業者等の利便性が向上し、また、農林水産省の職員等による対面での本人確認業務が不要となる。



マイナンバーカード内のICチップを利用した本人確認

< 具体例：国土交通省 >

1.概要

ドローン登録システム（DIPS）登録時の本人確認について、マイナンバーカードを活用した本人確認機能を備えた。

2.詳細

令和4年6月から無人航空機（ドローン等）の登録が義務化される所、本手続においては、郵送による本人確認書類の提出も可能としているが、マイナンバーカードを利用した場合、オンラインで完結することができる。

3.効果

申請者の資料準備の手間が削減され、また、職員等による本人確認業務の削減につながる。

2. 業界団体・個社等における 取組事例

2-1. 自治体との連携

【主な取組】

- マイナンバーカードの理解促進及び出張申請サービスの活用、マイナンバーカード交付申請窓口等の設置

→ 【期待される効果】

自治体と連携し、出張申請サービス等の取得に直結する効果的な取組を実施することにより、取得率の向上が期待できる。

< 具体例：国税庁（広島国税局府中税務署及び府中法人会） >

1.概要

法人会、税務署及び当署管内の市町村との連携による企業向け出張申請を実施。

2.詳細

2市1町が、法人会会員に向けて出張申請の案内文を法人会に送付し、法人会の各支部研修会等において会員企業にマイナンバーカードのメリット、2市1町の交付状況、出張申請等について税務署長が説明を行いマイナンバーカードの取得を促した。また、市町村が会員企業の従業員を対象とした出張申請を実施し、その中では外国人技能実習生の出張申請も行われた。

3.効果

本取組により、半年間（令和3年7月～令和4年2月）で14回の出張申請を実施し、153件の申請があった。また、市外在住者13名に申請支援を実施した。

< 具体例：国税庁（大森青色申告会） >

1.概要

青色申告会が開催する記帳相談会において、青申会と大田区のマイナンバーカードセンターが連携し出張申請を行った。

2.詳細

本取組みは、申請用の写真の無料撮影から申請書の提出までを会場で行えるという利便性により会員から好評であり、一昨年から継続して実施されている。本年は出張申請受付にマイナンバーカードの健康保険証の利用に係るリーフレットを配備し、新しい機能の紹介も併せて行った。

3.効果

本取組により、開催期間中37件の申請があった。

2-2. 広報誌・ウェブサイト掲載等による周知

【主な取組】

- 広報誌・機関誌等において、マイナンバーカードの利便性等に関する記事を掲載し、取得促進の呼び掛けを実施

→ 【期待される効果】

広報誌・機関誌等に掲載することにより、会員に対して確実にマイナンバーカードの利便性等を周知することができ、取得の機運が高まるとともに、会員の理解促進に資する。

<具体例：農林水産省>

1.概要

月刊誌にマイナンバーカードの利便性等に関する記事を掲載することにより、マイナンバーカードの取得について呼び掛けを行った。

2.詳細

第3回業種別マイナンバーカード取得状況等調査（ネット調査）において、マイナンバーカードの取得率が低かった「木材・木製品製造業(家具を除く)」及び「漁業(水産養殖業を除く)」の関係者へ普及活動の一環として、木材関係では全国木材組合連合会のホームページにマイナンバーカードの積極的な取得について情報を掲載して周知するとともに、林野庁の情報誌にマイナンバーカードのメリットについて掲載した。漁業関係では、全国海水養魚協会の業界紙にマイナンバーカードのメリットについて掲載した。

3.効果

記事掲載により、会員の認知度向上に寄与した。

林野庁の情報誌（記事抜粋）

林業・木材産業関係事業者の皆様へ
【令和3年12月号】
マイナンバーカードはお持ちですか?
マイナンバーカードは、公的な本人確認書類となるなど、様々な機能があり、林業・木材産業関係事業者の皆様にとってもメリットがあるものです。

- 1 公的な本人確認書類(身分証明書)です!
マイナンバーカードは、顔写真入りで一番信頼の効ける本人確認書類になります。また、無料で作成することができますので、本人確認書類として持つ際のマイナンバーカードがオススメです!
- 2 健康保険証として利用できるようになります!
マイナンバーカードは、一部の医療機関では健康保険証として利用できます。また、今後、運転免許証などと一体化することも検討されております。
- 3 近所のコンビニで住居票の暮らしなどが取得できます!
マイナンバーカードがあれば、お近くのコンビニで取得することができます。また、6:30～23:00まで対応しており、休日でも取得が可能です。
- 4 農林水産省共通申請サービス(eMAFF)の本人確認として活用できます!
農林水産省の行政手続をオンラインで申請できる農林水産省共通申請サービス(eMAFF)の利用者登録時に、本人確認が必要ですが、マイナンバーカードを使ったオンラインでの本人確認ができます。

農林水産省 大臣官庁デジタル戦略グループ
お問い合わせ: 03-6744-2078 へ

2-3. 独自の取組

【主な取組】

- 公的個人認証サービスやグループ会社のサービスを活用したマイナンバーカードの利活用による取得促進
- マイナンバーカードの社員証・勤怠管理等としての活用

→ 【期待される効果】

個社独自の取組として、マイナンバーカードの利用機会を増やすことにより、取得促進につながる。

<具体例：金融庁所管業種>

1.概要

グループ会社のサービスを利用した取得促進。

2.詳細

マイナポイントに申込みができるグループ会社の決済サービスの利用促進を兼ねて、従業員向けにマイナンバーカードの取得および決済サービスの登録・利用を行うことでポイントを付与するINNERキャンペーンを実施。

3.効果

・グループ会社の決済サービスにおけるマイナポイント付与と併せ、自社が追加的なメリットを提供することで、マイナンバーカードの取得促進につながった。

<具体例：企業等>

1.概要

企業内の社員証などの独自利用

2.詳細

マイナンバーカードを、例えば社員証、出退勤管理、PCログイン認証等、社内で活用している事例がある。

3.効果

マイナンバーカードの利活用シーンが拡大し、社員証等としてマイナンバーカードを用いる事業者が増加した。

2-4. 時期を踏まえた広報の取組

【主な取組】

●時期を踏まえた、マイナンバーカードの利点紹介

→【期待される効果】

従業員に対し、実際に取得した後の利用場面を踏まえた周知を行うことで、マイナンバーカードの機能認知度の向上が図られる。

< 具体例：金融庁所管業種（なお、以下は複数事業者の事例をまとめている） >

1.概要

- ・年末調整や確定申告の時期に合わせた取得促進

2.詳細

- ・マイナンバーカード利用のメリットについて、健康保険組合と連携してパンフレットを全店に配布。扶養者追加のため家族の個人番号も必要となる年末調整の時期に配布することにより、マイナンバーカードの早期取得を促した。
- ・新型コロナウイルス感染症防止のため、確定申告を電子申告で実施するよう役職員に周知徹底した際、マイナンバーカード取得によるマイナポータル連携に関する業務連絡をイントラネットを利用し展開。

3.効果

- ・取得後の利用場面を踏まえた周知を行うことにより、マイナンバーカードの機能認知の向上につながった。

マイナちゃんに
聞いてみよう!

よくあるご質問について

Q 口座を登録したら、
預金残高が国に
把握されてしまうの？

大丈夫!!
国に登録されるのは、「金融機関名」や「口座番号」などの
情報です。
預金残高などが知られることはないから安心してね!



Q 口座を登録したら、税金が
勝手に引き落とされるの？

大丈夫!!
登録した口座から、税金などが勝手に引き落とされること
はありません。公金受取口座は、給付金などの支給の
ために利用されるよ。



Q マイナンバーカードを
失くしたり盗まれたりしたら
悪用されないか心配だわ

大丈夫!!
マイナンバーカードに、公金受取口座の情報が記録されること
はありません。もしカードの紛失・盗難にあった場合でも、
本人以外は利用できないし、24時間365日、マイナンバー
総合フリーダイヤルでカードの一時利用停止を受け付けてい
るよ。



もっと詳しく知りたい方はこちらをチェック!

デジタル庁「公金受取口座登録制度」
https://www.digital.go.jp/policies/posts/account_registration



マイナンバーカードの申請方法

交付申請書をお持ちの方は、以下4つの方法から申請できます!

スマートフォン 半分以上の人がオンラインからの申請なんだって!

- 1 スマホで顔写真を撮影。
- 2 スマホで交付申請書の2次元バーコードを読み取る。
- 3 申請用WEBサイトでメールアドレスを登録。
- 4 申請者専用WEBサイトのURLが届いたら、顔写真を登録、必要事項を入力して申請完了。

交付申請書

パソコン

- 1 カメラで顔写真を撮影。
- 2 申請用WEBサイトでメールアドレスを登録。
- 3 申請者専用WEBサイトのURLが届いたら、顔写真を登録、必要事項を入力して申請完了。

交付申請書に記載の申請書IDが必要だよ

申請書ID

交付申請書

証明用写真機

- 1 タッチパネルから「個人番号カード申請」を選択。
- 2 撮影用の料金を投入して、交付申請書の2次元バーコードをバーコードリーダーにかざす。
- 3 画面の案内にしたがって、必要事項を入力。
- 4 画面の案内にしたがって、顔写真を撮影して送信し、申請完了。

カードの仕上がりが早いスマホでの申請がおすすめ!

郵便

- 1 交付申請書に必要事項を記入し、6ヶ月以内に撮影した顔写真を貼り付けて郵送し、申請完了。

交付申請書をお持ちでない方は、

- 1 専用サイトから手書き用の交付申請書と封筒をダウンロードすれば、郵便で申請ができます! プリントアウトしてご利用ください。
※手書き用の交付申請書には、顔写真の貼付とマイナンバーの記入が必要です。
- 2 市区町村の窓口でも、交付申請書を再発行しています。本人確認書類(運転免許証、パスポート等)を持参の上、お住まいの市区町村へ行きましょう。

マイナンバー制度、マイナンバーカードについてのお問合せ

マイナンバー総合フリーダイヤル
0120-95-0178

受付時間 平日: 9時30分~20時00分
土日祝: 9時30分~17時30分(年末年始を除く)
紛失・盗難によるマイナンバーカードの一時利用停止については24時間365日受付!

一部のIP電話等で上記ダイヤルに繋がらない場合
マイナンバーカード等 **050-3818-1250**

其他のお問合せ **050-3816-9405**

英語、中国語、韓国語、スペイン語、ポルトガル語対応のフリーダイヤル
マイナンバー制度について **0120-0178-26**
Inquiries about the Social Security and Tax Number System.


This telephone number is toll-free corresponding to English, Chinese, Korean, Spanish and Portuguese.
マイナンバーカード等 **0120-0178-27**
Inquiries about Individual Number Card etc.

こうきんうけとりこうざ 公金受取口座 登録制度って なんだらう?

登録
方法は?

どう利用
するの?

メリット
って?



マイナンバーカード 第2弾
マイナポイント
最大2万円分の
マイナポイントが
もらえる!

マイナンバーPRキャラクター
マイナちゃん

公金受取口座登録制度でできること


Before



行政機関等

申請書ごとに
口座情報を
確認しなくちゃ!

After



行政機関等

事務が簡素化!
給付が早く
できる!

●公金受取口座登録制度ってなに？

給付金などを受け取るための預貯金口座(公金受取口座)を、1人につき1口座、あらかじめデジタル庁に登録する制度です。

●どんないいことがあるの？

公金受取口座を登録しておくと、年金、児童手当など、今後の給付金などの申請をするときに、口座情報の記入や通帳の写しなどを提出する必要がなくなります。申請の都度、必要になる書類確認の手間が省け、緊急時の給付金などもより迅速に受け取ることができるようになります。

※公金受取口座の登録をもって、給付金の申請が完了するわけではありません。

別途、申請などが必要になります。

●登録可能な口座は？

金融機関にお持ちの本人名義の預貯金口座を登録することができます。登録可能な金融機関一覧はデジタル庁ホームページよりご確認ください。

※デジタル庁ホームページ「公金受取口座登録が可能な金融機関」

https://www.digital.go.jp/policies/posts/account_registration_finance



●公金受取口座登録制度について、解説した動画があるので、ぜひご覧ください。



公金受取口座の登録編(53秒)

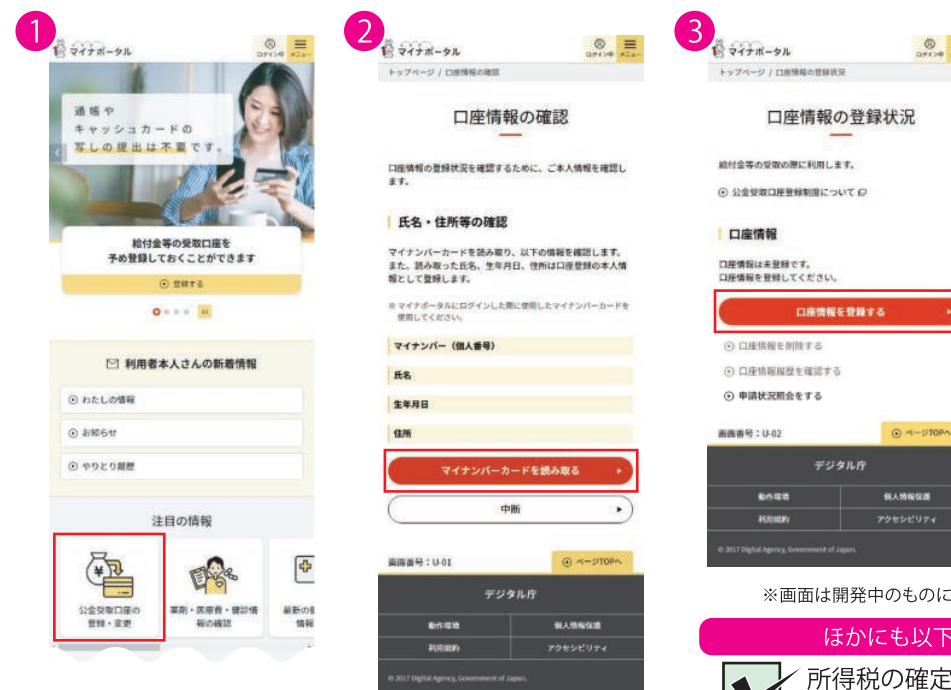


マイナンバー制度公式YouTube動画チャンネルも、ぜひ見てみてね

スマートフォンを利用した登録方法

●登録に必要なものは？

スマートフォンを利用した公金受取口座の登録には、以下が必要です。



「口座情報を登録する」をタップします。画面の案内にしたがって、口座情報を入力します。

簡単な操作で
すぐに登録できるよ



※画面は開発中のものにつき、実際の仕様とは異なる場合があります。

ほかにも以下の登録方法があります

- ✓ 所得税の確定申告時の登録申請
(マイナンバーカードを利用した還付申告のみ: 令和3年分)
- ✓ 金融機関の窓口等での登録
(令和5年度下期以降開始予定)

マイナポータルとは？

マイナポータルとは、子育てや介護をはじめとする行政手続の検索やオンライン申請がワンストップでできたり、行政からのお知らせを受け取ることができる自分専用のサイトです。

<https://myna.go.jp>



公金受取口座登録はマイナポイント付与対象！

公金受取口座を登録した方に対する7,500円分のマイナポイントの申込・付与は、令和4年6月頃からスタートします。既に登録済の方ももちろん対象！

マイナンバーカードの 新規取得等で 5,000円分 ※1,2	+	健康保険証としての 利用申込みで 7,500円分 ※3	+	公金受取口座の 登録で 7,500円分 ※3
---	---	--------------------------------------	---	---------------------------------

マイナポイントを受け取るには、マイナンバーカードを使って、令和5年2月末までにマイナポイントの申込みを行う必要があります。

- ※1…マイナポイントの申込後、選択したキャッシュレス決済サービスでチャージまたはお買い物をする必要があります。
- ※2…令和4年9月末までにマイナンバーカードの交付申請を行った方が対象です。また、マイナンバーカードを既に取得した方のうち、マイナポイント第1弾の未申込者も含まれます。
- ※3…「健康保険証としての利用申込み」「公金受取口座の登録」によるマイナポイント付与は令和4年6月頃開始する予定です。詳細はマイナポイント事業ホームページにてご確認ください。



最新の情報はマイナポイント事業ホームページをご覧ください!

マイナポイント

マイナちゃんに聞いてみよう!

よくあるご質問について

Q 口座を登録したら、預金残高が国に把握されてしまうの?

大丈夫!

国に登録されるのは、「金融機関名」や「口座番号」などの情報です。
預金残高などが知られることはないから安心してね!



Q 口座を登録したら、税金が勝手に引き落とされるの?

大丈夫!

登録した口座から、税金などが勝手に引き落とされることはありません。公金受取口座は、給付金などの支給のために利用されるよ。



Q マイナンバーカードを失くしたり盗まれたりしたら、悪用されないか心配だよ

大丈夫!

マイナンバーカードに、公金受取口座の情報が記録されることはありません。もしカードの紛失・盗難にあった場合でも、本人以外では利用できないし、24時間365日、マイナンバー総合フリーダイヤルでカードの一時利用停止を受け付けているよ。

とねりを見てね!



マイナンバーカードの申請方法

交付申請書をお持ちの方は、以下4つの方法から申請できます!

イチオン! スマートフォン

半分以上の人がオンラインからの申請なんだって!

- 1 スマホで顔写真を撮影。
- 2 スマホで交付申請書の2次元バーコードを読み取る。
- 3 申請用WEBサイトでメールアドレスを登録。
- 4 申請者専用WEBサイトのURLが届いたら、顔写真を登録、必要事項を入力して申請完了。

交付申請書

パソコン

交付申請書に記載の申請書IDが必要だよ

- 1 カメラで顔写真を撮影。
- 2 申請用WEBサイトでメールアドレスを登録。
- 3 申請者専用WEBサイトのURLが届いたら、顔写真を登録、必要事項を入力して申請完了。

申請書ID

交付申請書

証明用写真機

- 1 タッチパネルから「個人番号カード申請」を選択。
- 2 撮影用の料金を投入して、交付申請書の2次元バーコードをバーコードリーダーにかざす。
- 3 画面の案内にしたがって、必要事項を入力。
- 4 画面の案内にしたがって、顔写真を撮影して送信し、申請完了。

郵便

- 1 交付申請書に必要事項を記入し、6ヶ月以内に撮影した顔写真を貼り付けて郵送し、申請完了。

カードの仕上がりか早いスマホでの申請がおすすめ!

交付申請書をお持ちでない方は、

- 1 専用サイトから手書き用の交付申請書と封筒をダウンロードすれば、郵便で申請ができます! プリントアウトしてご利用ください。[マイナンバーカード郵便](#)
※手書き用の交付申請書には、顔写真の貼付とマイナンバーの記入が必要です。
- 2 市区町村の窓口でも、交付申請書を再発行しています。本人確認書類(運転免許証、パスポート等)を持参の上、お住まいの市区町村へ行きましょう。

マイナンバー制度、マイナンバーカードについてのお問合せ

マイナンバー総合フリーダイヤル

0120-95-0178

受付時間 平日: 9時30分~20時00分
土日祝: 9時30分~17時30分(年末年始を除く)

紛失・盗難によるマイナンバーカードの一時利用停止については24時間365日受付!

一部のIP電話等で上記ダイヤルに繋がらない場合
マイナンバーカード等 **050-3818-1250** その他のお問合せ **050-3816-9405**

英語、中国語、韓国語、スペイン語、ポルトガル語対応のフリーダイヤル
This telephone number is toll-free corresponding to English, Chinese, Korean, Spanish and Portuguese.

マイナンバー制度について **0120-0178-26** [Inquiries about the Social Security and Tax Number System.](#)
マイナンバーカード等 **0120-0178-27** [Inquiries about Individual Number Card etc.](#)

公金受取口座 登録制度って なんだろっ?


登録方法は?

どう利用するの?

メリットって?

マイナンバーカードの第2弾
マイナポイント

最大2万円分のマイナポイントがもらえる!



マイナンバーPRキャラクター
マイナちゃん

もっと詳しく知りたい方はこちらをチェック!

デジタル庁「公金受取口座登録制度」

https://www.digital.go.jp/policies/posts/account_registration



公金受取口座登録制度でできること

Before



After



● 公金受取口座登録制度ってなに？

給付金を受け取るための預貯金口座(公金受取口座)を、1人につき1口座、あらかじめデジタル庁に登録する制度です。

● どんないいことがあるの？

公金受取口座を登録しておく、年金、児童手当など、今後の給付金などの申請をするときに、口座情報の記入や通帳の写しなどを提出する必要がなくなります。申請の都度、必要になる書類確認の手間が省け、緊急時の給付金などもより迅速に受け取ることができるようになります。

※公金受取口座の登録をもって、給付金の申請が完了するわけではありません。別途、申請などが必要になります。

● 登録可能な口座は？

金融機関にお持ちの本人名義の預貯金口座を登録することができます。登録可能な金融機関一覧はデジタル庁ホームページよりご確認ください。

※デジタル庁ホームページ「公金受取口座登録が可能な金融機関」
https://www.digital.go.jp/policies/posts/account_registration_finance



● 公金受取口座登録制度について解説した動画があるので、ぜひご覧ください。



マイナバー制度
公式YouTube動画
チャンネルも、
ぜひ見てみてね



公金受取口座の
登録編(53秒)

マイナンバーカードで第2弾
マイナポイント

公金受取口座の登録は マイナポイント付与対象!

公金受取口座を登録した方に対する7,500円分のマイナポイントの申込・付与は、令和4年6月頃からスタートします。既に登録済の方ももちろん対象!

マイナンバーカードの 新規取得等で 5,000円分 <small>※1,2</small>	+	健康保険証としての 利用申込みで 7,500円分 <small>※3</small>	+	公金受取口座の 登録で 7,500円分 <small>※3</small>
--	---	---	---	--

マイナポイントを受け取るには、マイナンバーカードを使って、令和5年2月末までにマイナポイントの申込みを行う必要があります。

- ※1…マイナポイントの申込後、選択したキャッシュレス決済サービスでチャージまたはお買い物をする必要があります。
- ※2…令和4年9月末までにマイナンバーカードの交付申請を行った方が対象です。また、マイナンバーカードを既に取得した方のうち、マイナポイント第1弾の未申込者も含まれます。
- ※3…「健康保険証としての利用申込み」「公金受取口座の登録」によるマイナポイント付与は令和4年6月頃開始する予定です。詳細はマイナポイント事業ホームページにてご確認ください。



マイナポイント申込みの
詳しい流れはこちらから
確認できます!

スマートフォン、
パソコンで
申し込め方



最新の情報はマイナポイント事業
ホームページをご覧ください!

マイナポイント 🔍



スマートフォンを利用した登録方法

※画面は開発中のものにつき、実際の仕様とは異なる場合があります。

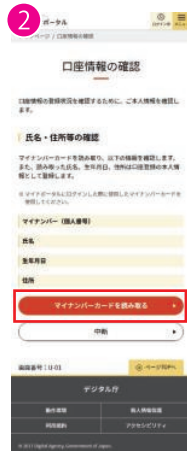
● 登録に必要なものは？

スマートフォンを利用した公金受取口座の登録には、以下が必要です。

- マイナンバーカード
- 本人名義の預貯金口座
- マイナンバーカード読取に対応したスマートフォン
- マイナポータルアプリのインストール



マイナポータルにログイン後、「公金受取口座の登録・変更」の項目をタップします(押します)。



「マイナンバーカードを読み取る」をタップして読み取らせると、ご本人情報が自動で入力されます。内容を確認し、表示された「確認する」という項目をタップします。



「口座情報を登録する」をタップします。画面の案内にしたがって、口座情報を入力します。

簡単な操作で
すぐに登録ができるよ



ほかにも以下の登録方法があります

- ✓ 所得税の確定申告時の登録申請(マイナンバーカードを利用した還付申告のみ: 令和3年分)
- ✓ 金融機関の窓口等での登録(令和5年度下期以降開始予定)

マイナポータルとは？

マイナポータルとは、子育てや介護をはじめとする行政手続の検索やオンライン申請がワンストップでできたり、行政からのお知らせを受け取ることができる自分専用のサイトです。

<https://myna.go.jp>



従業員に対する
マイナンバーカード
申請支援のお願い

デジタル庁

貴社従業員に対する マイナンバーカードの申請支援のお願い



この度、健康保険証利用の本格運用をはじめ、マイナンバーカードのメリットがさらに拡大することとなりましたので、ぜひ従業員の皆様に御周知いただくとともに、マイナンバーカードの取得促進に更なるご協力を賜れますようお願い申し上げます。

特に、従業員がマイナンバーカードを健康保険証利用することで、医療保険の請求誤り等が減少することから、医療保険者等の事務処理コストが削減できます。（他のメリットにつきましては次項にまとめております。ぜひ併せてご周知ください。）

貴社におかれましても、ぜひ、新入社員の入社式、各種研修等、様々な機会に、従業員の皆様のマイナンバーカードの申請について周知いただき、さらに、申請支援も賜りくださいますようお願い申し上げます。

こ～んなに便利！ マイナンバーカード

NEW!

公金受取口座の登録で
給付金等の受取が
カンタン！

住民票の写しなども
コンビニで
カンタン取得

行政手続きも
オンラインで

健康保険証
として使える！

本人確認書類
として使える

確定申告でも
医療費通知情報を
カンタン連携

新型コロナウイルス
接種証明書の
電子交付にも利用！

NEW!

最大20,000円分の
マイナポイントが
もらえる！


マイナンバーカードの新規取得等で最大5,000円分
健康保険証としての利用申込みで7,500円分
公金受取口座の登録で7,500円分

詳しくは で検索！

薬剤情報や
特定健診情報等が
マイナポータルで
確認できる！

詳しくは で検索！

デジタル庁作成 (R4.5)



申請支援の手順①



(1) マイナンバーカードの申請支援にご準備いただくもの
貴社においてご準備いただくものは以下のとおりです。

1	顔写真撮影用デジカメ（スマホでも可）
2	スマートフォン又はパソコン
3 ※詳細は8ページ以降 をご覧ください。	（交付申請書をお持ちでない従業員の方向けに） 個人番号カード交付申請書 兼 電子証明書発行／更新申請書 送付用封筒
4	写真現像用のプリンター・用紙、はさみ、背景用の幕 等

申請される従業員の皆様には、以下のいずれかをご準備いただく必要があります。

1	マイナンバーカードの交付申請書 （2021年3月までに、個人の自宅に郵送されているものです。）
2	（1の交付申請書をお持ちでない場合） ご自身のマイナンバーがわかるもの 【例：マイナンバー通知カード・マイナンバー記載の住民票等】

申請支援の手順②

(2) 留意事項

- ① マイナンバーカードの交付申請書をお持ちの方には、当日持参するようお声がけください。
お持ちでない方には、ご自身のマイナンバーがわかる書類（例：マイナンバー通知カード、マイナンバー記載の住民票等）の持参をお願いしてください。
- ② 顔写真撮影を行う場合は、以下の注意事項をご参照ください。
- ・ 写真不備を防ぐため、可能であればスタンド照明等を準備し、明るさを調整
 - ・ 背景はパーテーションの設置又は模造紙等に対応可能

サイズ
(縦 4.5cm×横 3.5cm)

- ・ 最近6か月以内に撮影
- ・ 正面、無帽、無背景のもの
- ・ 郵便で申請する場合は、裏面に、氏名、生年月日を記入してください。

- ・ 顔が横向きのもの
- ・ 無背景でないもの
- ・ 正常時の顔貌と著しく異なるもの
- ・ 背景に影のあるもの
- ・ ピンボケや手振れにより不鮮明なもの
- ・ 帽子、サングラスをかけ人物を特定できないもの

いいね ○

こういうのはやめてね ×

- ③ 申請後、従業員のご自宅にマイナンバーカードが郵送されるわけではありません。後日、自宅に届いた「交付通知書」等必要書類を持参の上で、お住まいの市区町村の窓口に来庁する必要があることをご説明ください。

申請支援の手順③



(3) 従業員がマイナンバーカードの交付申請書をお持ちの場合

従業員のスマートフォンから申請

- ①スマートフォンで顔写真を撮影
- ②スマートフォンで交付申請書のQRコードを読み取る
- ③申請用WEBサイトでメールアドレスを登録
- ④申請者専用WEBサイトのURLが届いたら、顔写真を登録し必要事項を入力して申請完了

パソコンから申請

- ①カメラ等で顔写真を撮影
- ②申請用WEBサイト (<https://www.kojinbango-card.go.jp/kofushinse-pc/>) で
23桁の申請IDと申請者氏名、メールアドレスを登録
- ③申請者専用WEBサイトのURLが届いたら、顔写真を登録し必要事項を入力して申請完了

また、交付申請書に手書きで必要事項を記入し、6カ月以内に撮影した顔写真（規格に合ったもの）を貼り付けて郵送することも可能です。

申請支援の手順④



(4) 従業員がマイナンバーカードの交付申請書をお持ちでない場合

手書きによる交付申請書を利用した郵送による申請 (※)

- ①顔写真撮影用デジカメ（スマホでも可）で顔写真を撮影
- ②顔写真を貼付し、交付申請書に必要事項を記入
- ③送付用封筒に交付申請書を入れ郵送する

※あらかじめ「個人番号カード交付申請書 兼 電子証明書発行／更新申請書」及び「送付用封筒」をご用意ください。

(マイナンバーカード交付申請 - マイナンバーカード総合サイト
(<https://www.kojinbango-card.go.jp/kofushinse/>) よりダウンロード可能。)

申請時点で、マイナンバーがわからない等の場合は、その場で交付申請書と封筒をお渡しし、ご自宅でご記入の上で郵送するようご説明いただきますようお願いいたします。

以上で、貴社において行っていただく手順は完了です。

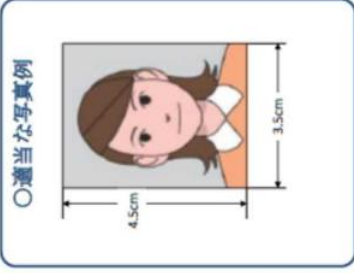
約1か月後、従業員のご自宅に「交付通知書」が郵送されますので、必要書類を持参の上でお住まいの市区町村の窓口に来庁する必要があることをご説明ください。

記入例

- 指定の規格を満たした写真の貼付をお願いします。
- 必要事項の記入漏れがないようお願いいたします。

写真規格

- ・最近6ヵ月以内に撮影されたもの
- ・正面、無帽、無背景で撮影されたもの
- ・縦 4.5cm × 横 3.5cm (おちなし)
- ・申請者本人のみの正面半身の顔であるもの
- ・小さすぎず、顔の輪郭が全て収まっているもの
- ・顔や背景に影の無いもの
- ・顔や内側の黒いもの
- ・サングラスなどで顔が隠れていないもの



【ご参考】

個人番号カード交付申請書 兼 電子証明書発行／更新申請書
 (マイナンバーカード総合サイト (<https://www.kojinbango-card.go.jp/kofushinse/>)
 よりダウンロードが可能です)

個人番号カード交付申請書 兼 電子証明書発行/更新申請書

【申請用】

個人番号(※)	1234 5678 9012		
氏名(姓)	森子 花子		
住所(〒)	〇〇番〇〇字〇〇町〇丁目〇〇-〇〇		
生年月日(西暦)	平成10年3月31日	性別	男
電話番号(市外局番)	〇〇	電話番号(市内局番)	987-654-3210
職業	学生(専攻科) 専攻科(専攻) 専攻科(専攻)		

【ご住所】おのずかご住所の発行を受けたいこととする場合は、口を高く塗りつぶしてください。
 匿名用電子証明書申請
 利用者証明用電子証明書申請
 ※15歳未満の方、成年被後見人の方は住所発行されません。

【ご印鑑】おのずかご印鑑の発行を受けたいこととする場合は、口を高く塗りつぶしてください。
 匿名用電子証明書申請
 利用者証明用電子証明書申請
 ※15歳未満の方、成年被後見人の方は住所発行されません。

※ 届出住所、成年被後見人の住所が申請書と異なる場合は、以下に印鑑を入れさせていただきます。

住所	〒	〒
代理人住所	〒	〒

※ 申請内容に不備のある場合は電話で連絡することとなりますので、日中に連絡がつく電話番号を記入してください。

外国人住民の区分は、以下を記入してください。
 ・中長期滞在者
 ・特別永住者
 ・一時帰国許可者
 ・仮滞在許可者
 ・出生による経過滞在者
 ・国籍喪失による経過滞在者

在留カード等に在留期間の満了の日が記載されている方は、「有」と記入してください。

在留カード等に記載の旧氏又は通称の記載は、住民票の記載情報となりますので、あらかじめ住民票への旧氏又は通称の記載手続を行っている方は記入してください。

旧氏又は通称の記載は、住民票の記載情報となりますので、あらかじめ住民票への旧氏又は通称の記載手続を行っている方は記入してください。

コンビニ交付サービスなどを利用するためには電子証明書の発行が必要ですが、発行不要とされた場合、これらを利用するためには改めて市区町村窓口で電子証明書の発行手続が必要となりますのでご注意ください。

住所地の市区町村名を記入してください。

個人番号は、必ず記入してください。

日中に連絡のつく電話番号を記入してください。

申請者本人が記入してください。

申請者が15歳未満の方、成年被後見人の場合は、代理人記載欄に法定代理人が記入してください。

申請書送り先

〒219-8650
 日本郵便株式会社 川崎車郵便局 郵便私書箱第2号
 地方公共団体情報システム機構
 個人番号カード交付申請書受付センター 宛

標準字体 0123456789

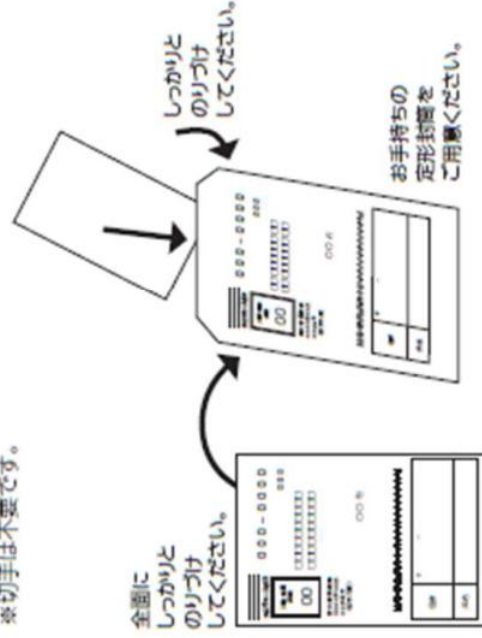
申請書送付用の宛名用紙等をホームページからダウンロードいただけます。
 マイナンバー総合サイトのリンク先をクリックしてください。

申請書送付用封筒の作成について

● 定形封筒に宛名用紙を貼付ける場合

※ [1ページ] を印刷してください

- 1 縦型の定形封筒をご用意ください。
- 2 このページにある「宛名」を切り取って、住所・氏名をご記入ください。
- 3 封筒の表面にのり等でしっかり貼り付けてください。
- 4 個人番号カード交付申請書を入れ、封をしてください。
※申請書を封入する際、誤写真を折り曲げないようにご注意ください。
※宛名用紙がはがれた場合や定形外封筒を使用した場合等、郵便物とみなされず、差出人に返送されることがありますのでご注意ください。
- 5 そのままポストに投函してください。
※切手は不要です。



● 封筒を組み立てる場合

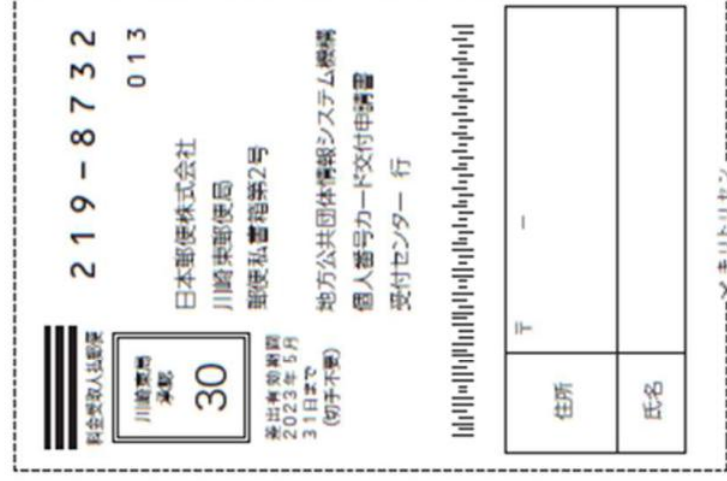
※ [2ページ] を印刷してください

- 1 2ページ目をキリトリセンに沿って切り取ってください。
- 2 案内に沿ってのりを付け、封筒を組み立ててください。
※のり付けをしっかりとってください。
※申請書が紛失する恐れがあります。
- 3 封筒の裏面に住所・氏名をご記入ください。
- 4 個人番号カード交付申請書を入れ、封をしてください。
※申請書を封入する際、誤写真を折り曲げないようにご注意ください。
- 5 そのままポストに投函してください。
※切手は不要です。

【ご参考】

送付用封筒

(マイナンバーカード総合サイト (<https://www.kojinbango-card.go.jp/kofushinse/>)よりダウンロードが可能です)



※のり付けをしっかりと行ってください。
申請書が紛失する恐れがあります。

<個人番号カード交付申請書を送付する前に再度ご確認ください>

- 適切な顔写真を貼りましたか？
- 申請日、申請者氏名(自署)等の記入漏れはありませんか？
- 個人番号カード交付申請書以外のものを同封していませんか？

住所	〒	—
氏名		

014
219-8732



個人番号カード交付申請書受付センター 行

地方公共団体情報システム機構

日本郵便株式会社 川崎東郵便局 郵便私書箱第2号



料金を取戻し可

川崎東局
承認
31

差出有効期間
2023年5月
31日まで
(切手不要)

このウラにのりをつけ①と貼り合わせてください。

このウラにのりをつけ②と貼り合わせてください。